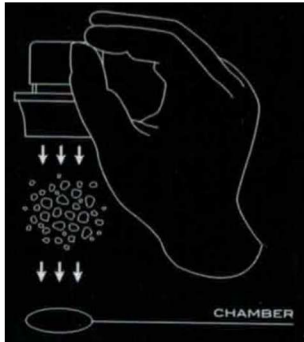




AirVape XS Rychlý návod k použití



1. Plnění

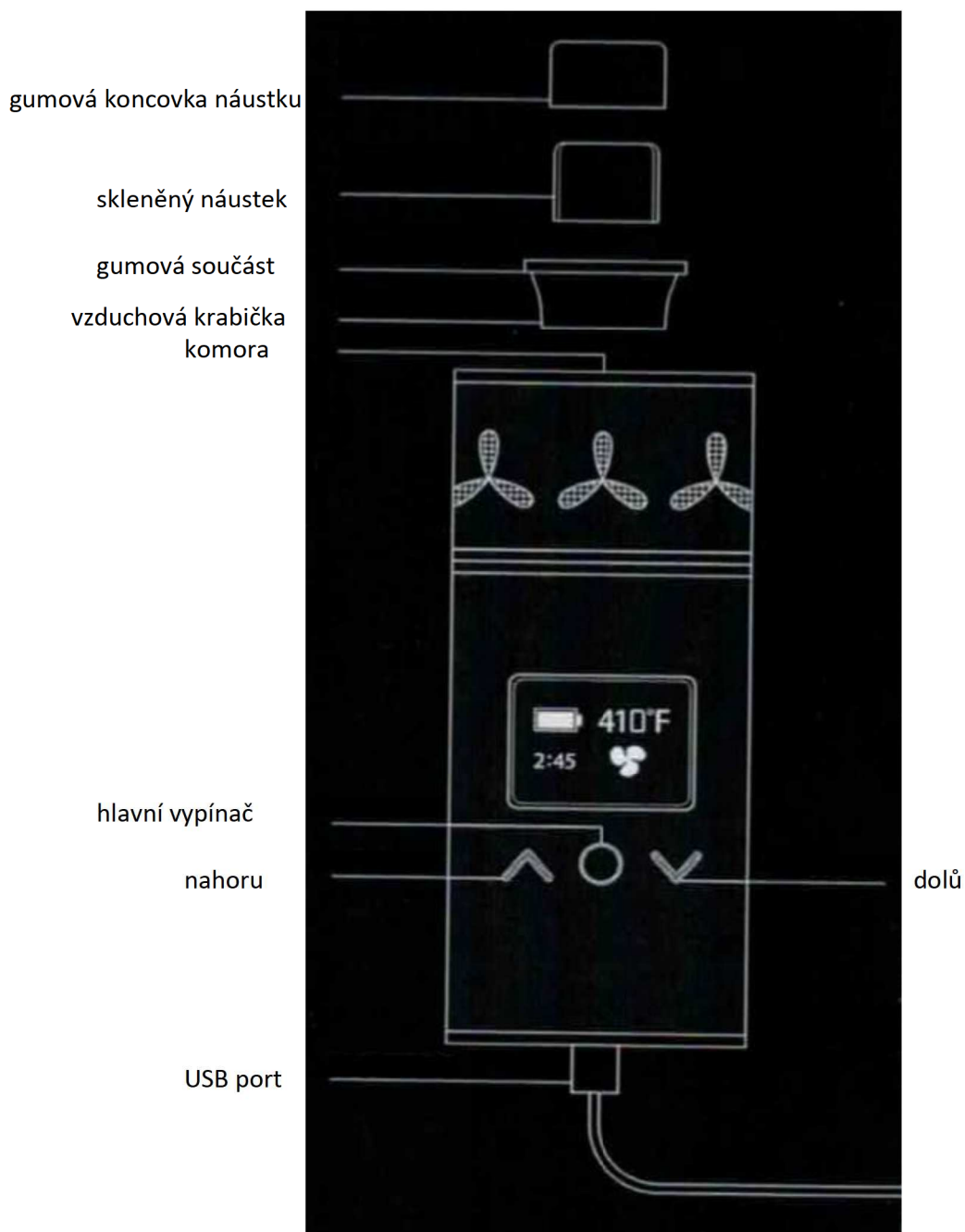
- Sejměte náustek
- Naplňte nahřívací komoru nadrcenými bylinkami
- Silně doporučujeme bylinky před konzumací nadrtit

Komora

1

2. Zapnutí přístroje a nastavení

- Třikrát v rychlém sledu stiskněte hlavní vypínač
- Upravte teplotní nastavení tlačítka nahoru a dolů. Zvýšením teploty zvýšíte i množství výparu.
- Stiskněte a podržte tlačítko nahoru a hlavní vypínač a můžete přepínat mezi nastavením automatického vypnutí na 3 a 5 minut. Delší nastavení doporučujeme pro nižší vaporizační teploty.
- Stiskněte a podržte tlačítko dolů a hlavní vypínač a můžete přepínat mezi stupni Fahrenheita a stupni Celsia.

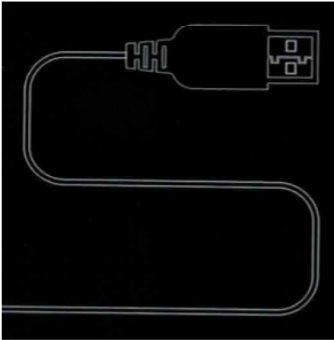


Náustek

koncovka ze speciální potravinářské gumy se perfektně přizpůsobí a padne na své místo jako ulitá po několika vaporizačních seancích (musí se přizpůsobit teple).

3. Vaporizace

- A. Až přístroj zapnete, počkejte než AirVape dosáhne požadované teploty.
- B. Vdechujte zhluboka přes náustek.
- C. Vychutnávejte výpar, dokud se AirVape automaticky nevypne (bezpečnostní funkce automatického vypnutí).



4. Nabíjení

- A. Zapojte nabíjecí kabel do jakéhokoliv univerzálního síťového adaptéru a pak zapojte micro USB adaptér do nabíjecího portu na spodní straně přístroje. Je třeba kabel zasunout správnou stranu kabelu směrem vzhůru (viz obrázek).

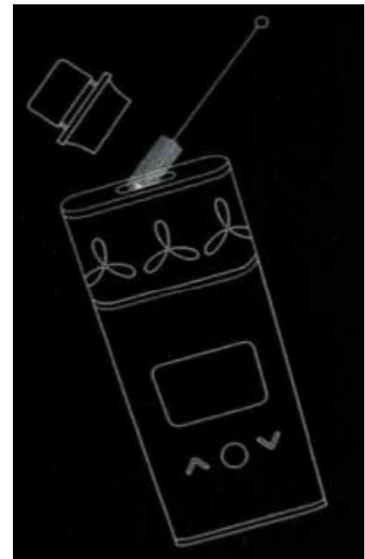
3

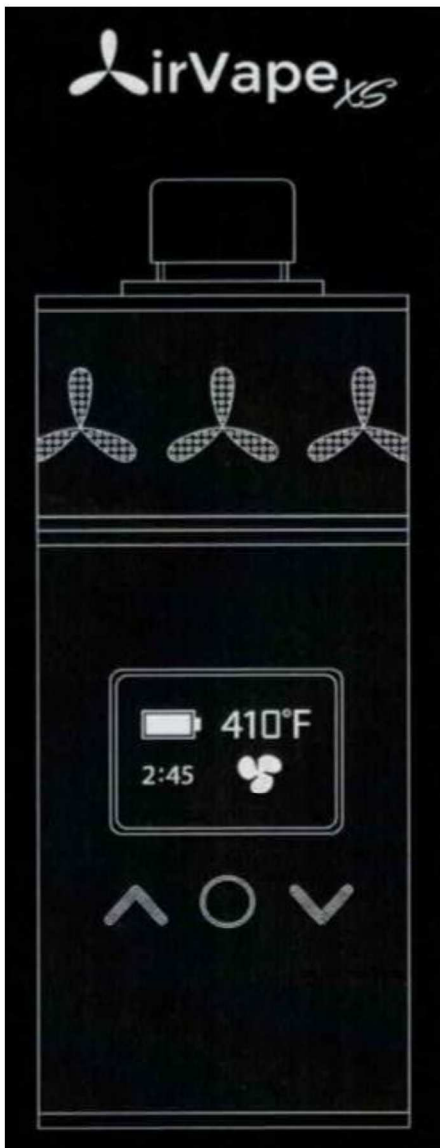
5. Čištění

- A. Vytáhněte kovovou vzduchovou krabičku ven z gumové součásti.
- B. Sejměte vrchní stranu vzduchové krabičky a namočte ji do izopropylalkoholu.
- C. Použijte čistící štěteček (součástí balení) na vyčištění a vymetení zbylého materiálu z komory.

6. Sestavování náustku

- A. Nasadte zpátky vrchní část vzduchové krabičky tak, ať jsou vzduchové otvory na druhé straně než na spodní části.
- B. Sítko na spodní straně krabičky je nadstandardní ochrana proti ucpání, můžete ji používat i bez této části (čistí se stejně).





AirVape XS

společnosti Apollo

Apollo Vaporizer Inc.

1823 Holmby Avenue, Ste. 301

Los Angeles, CA 90025

1. Záruka

Váš vaporizér AirVape XS je chráněn omezenou celoživotní zárukou. Tato záruka se vztahuje na výrobní závady a většinu běžného opotřebení přístroje po celou dobu životnosti přístroje.

Svou záruku si zaregistrujte online na adrese www.AirVapeUsa.com do deseti dnů od data koupě.

Vaše záruka se nevztahuje na baterii a sítko.

Tato záruka se nevztahuje na přístroje, které byly poškozeny špatným zacházením, zneužitím či v případě nehody jako je: záměrné způsobení závady na přístroji, nabíjení přístroje neschválenou nabíječkou, neuposlechnutí uvedených pokynů k použití přístroje či bezpečnostních informací, potápění přístroje do jakékoliv tekutiny či pokusy o opravu poškozeného přístroje.

Tato záruka se vztahuje výhradně na původního kupujícího. Doklad o koupi přístroje je nutné poslat spolu s výrobkem na záruční servis.

Vlastník přístroje hradí veškeré náklady na dopravu vzniklé při zasílání přístroje na záruční servis.

Aby Vám byl záruční servis poskytnut, je nezbytné nejprve kontaktovat zákaznické centrum na adrese hello@airvapeusa.com. Abychom mohli zlepšovat fungování přístroje i další služby, požádáme Vás o detailní vysvětlení nefunkčnosti přístroje. Pokud nebude žádost o záruční servis nejprve zpracována zde, nebude možné Vám záruční servis vůbec poskytnout.

2. Bezpečnost

Před použitím přístroje musíte nejprve navštívit www.airvapeusa.com/pages/safety a projít se důkladně kompletní popis pokynů a bezpečnostní informace.

Neuposlechnete-li tato varování, může to vést k elektrošoku, nebezpečí požáru, poškození majetku, zranění těla a smrti.

Zřeknutí se odpovědnosti

Společnost Apollo Vaporizer Inc. ani žádný její prodejce nepřijímá odpovědnost či riziko spojené s používáním toho výrobku.

Věk

S plným vědomím souhlasíte s tím, že používáním tohoto přístroje stvrzujete, že je Vám 18 či více let. Také stvrzujete, že jste dosáhli zákonem vyžadovaného věku, abyste mohli kouřit.

Používání

Tento přístroj nepoužívejte dříve, než se pořádně seznámíte návodem k použití a to zcela a důkladně. Pokud Vám není jakákoliv kapitola či jen jediný bod úplně srozumitelný, ihned kontaktujte zákaznické centrum a to dříve než přístroj použijete. Uživatelskou příručku a veškeré pokyny si uschovejte pro další použití. Přístroj mohou používat pouze dospělí. Výrobek je určen výhradně pro stávající kuřáky.

Nikdy nepoužívejte náustek vaporizéru AirVape XS bez ochranné gumové koncovky.

Nikdy nepoužívejte přístroj v prostředí, kde teplota klesá pod 0°C (32°F) nebo stoupá nad 32°C (90°F). Při používání vaporizéru je zakázáno řídit vozidla a ovládat techniku.

Přístroj neuchovávejte v extrémních teplotách ani na přímém slunci.

Airvape XS nikdy nepoužívejte s prázdným tankem či bez nasazeného náustku. Do keramické nahřívací komory nikdy nekládejte stonky, semena a tekutiny.

Pokud se nějaká část přístroje z jakéhokoliv důvodu namočí, nechte ji v klidu a pořádně vyschnout před dalším použitím.

Nechte přístroj po aktivaci automatického vypnutí pořádně vychladnout. Teprve poté vaporizér použijte znovu.

3. Poškození

Pokud se na přístroji objeví jakékoliv náznaky poškození včetně ale nejen oděrky, přehřívání, omezeného průtoku vzduchu a elektrické závady, musíte přístroj okamžitě přestat používat. Nepokoušejte se opravovat, vyměňovat či instalovat jakoukoliv součást přístroje. Kontaktujte prosím svého prodejce.

Děti

Přístroj uchovávejte bez výjimky mimo dosah dětí.

Přístroj se nesmí dostat do rukou dětem.

Zdraví

Před použitím vaporizéru se vždy poradte se svým lékařem. Při používání vaporizéru dbejte na to, ať se nedostane do blízkosti dalších lidí a domácích mazlíčků. Nikdy nepoužívejte před, během a po cvičení.

Nepoužívejte jej, pokud právě máte či jste měli zdravotní obtíže nebo pokud užíváte jakékoliv léky. Nikdy jej nepoužívejte spolu s drogami, alkoholem, energetickými nápoji, bylinnými, výživovými a/nebo vyživujícími doplňky. Tento výrobek nesmí používat osoby těhotné, kojící nebo ty, které plánují otěhotnět. Výrobek je třeba vždy používat v rozumné míře. Vaporizace a její vliv na okolí může případně způsobit výskyt, nakažení, přispění k, podráždění či zjitření různých forem nepříznivých vlivů na zdraví a/nebo komplikací včetně ale nejen následujících: rakovina, srdeční choroby, rozedma plic, kornatění cév, karcinom, onemocnění jater, respirační choroby a potíže, rakovinové či předrakovinné neobvyklé obtíže, nepokoj, nevolnost, lehké onemocnění, nezdravý stav, symptom, nemoci, choroby či neduhy lidského těla. Před použitím se poraďte se svým lékařem.

Baterie

Baterie Lithium-ion jsou výbušné. Mohou se vznítit či explodovat, jsou-li používány nesprávně. Nepoužívejte je ani nenabíjejte s přístroji, které nemají řádné schválení. Nenechávejte je nabíjet přes noc ani bez dozoru. Nabíjejte vždy přes svodič přepětí. Uchovávejte mimo působení přímého slunečního záření, tepla a vody. Přílišné používání přístroje může způsobit přehřátí.

Baterie ani cartridge atomizéru nikdy nedávejte do tekutiny.

4. Pokud se zařízení nebo baterie začne přehřívat, okamžitě přestaňte přístroj používat, vypněte jej a nechte v klidu vychladnout v nehořlavém prostředí. Alespoň 2 hodiny se k němu nepřibližujte.

Likvidace

Přístroj je třeba zlikvidovat řádným způsobem a zodpovědně. Kontaktujte zákaznickou linku a my Vám rádi poradíme, jak přístroj zlikvidovat nejlépe. Pokud je to možné, recyklujte.