

Инструкция по использованию вапорайзера  
FlowerMate Cap Pro Vaporizer



Cap Pro Vaporizer

## ХАРАКТЕРИСТИКИ

Размеры	105 мм x 45 мм x 24 мм
Вес	115,8 гр.
Объем камеры	0,3 гр.
Аккумулятор	2000 мАч
Количество сессий на полный заряд аккумулятора	18 – 20
Настраиваемый температурный диапазон	40 – 230 градусов Цельсия СОВЕТ: переключение между градусами Цельсия и градусами Фаренгейта осуществляется одновременным нажатием кнопок вверх и вниз и удерживанием их в нажатом состоянии в течение 2 секунд



## ИСПОЛЬЗОВАНИЕ

### Шаг 1

Сдвиньте крышку и наполните камеру.



### Шаг 2

Для того чтобы включить устройство быстро нажмите пять раз кнопку вверх ▲ или кнопку вниз ▼ в течение 2 секунд. Устройство повибрирует в течение 0,5 секунды и включится.

### Шаг 3

Температуры можно установить в пределах 40 – 230 градусов Цельсия. Переключение между градусами Цельсия и градусами Фаренгейта осуществляется одновременным нажатием кнопок вверх ▲ и вниз ▼ и удерживанием их в нажатом состоянии в течение 2 секунд. Установить необходимую температуру вы можете двумя способами:

- Быстро нажимайте на кнопку вверх ▲ или кнопку вниз ▼ для того чтобы повысить или понизить температуру используя шаг в 1 градус.
- Нажмите и удерживайте кнопку вверх ▲ или кнопку вниз ▼, для того чтобы быстро повысить или понизить температуру.



### Шаг 4

Вапорайзер CAP PRO начнет нагреваться до выбранной вами температуры в течение 20 секунд.


## Шаг 5

Устройство завибрирует в течение 0,5 секунды, когда достигнет установленной температуры. Символ  показывает, что устройство готово к использованию.

## Шаг 6

Для того чтобы выключить устройство быстро нажмите пять раз кнопку вверх  или кнопку вниз  в течение 2 секунд. Устройство завибрирует в течение 0,5 секунды и выключится.

## КОМПЛЕКТ ПОСТАВКИ



Вапорайзер CAP PRO – 1 шт.



Кабель USB – 1 шт.



Щеточка для чистки – 1 шт.



Приспособление для набивки – 1 шт.



Фильтр из нержавеющей стали для камеры – 3 шт.



Фильтр из нержавеющей стали для мундштука – 2 шт.






Краткое руководство пользователя



Наклейка FLOWERMATE – 2 шт.

## **ЗАРЯДКА**

- В устройстве установлен внутренний литиево-ионный аккумулятор мощностью 2000 мАч. Не разбирайте корпус чтобы добраться до аккумулятора.
- Входное напряжение для зарядки: постоянный ток 5 В, 1.2 А
- Первая зарядка аккумулятора вapoайзера CAP PRO занимает 2,5 часа. Аккумулятор прекратит заряжаться, когда иконка батареи будет заполнена. 
- Когда уровень заряда аккумулятора будет низким, пожалуйста, заряжайте аккумулятор при помощи прилагаемого USB-кабеля тип-C.
- Если вы заряжаете аккумулятор вapoайзера CAP PRO во включенном состоянии, дисплей на органических светодиодах будет включен, отображая заполняемую иконку батареи . Когда она полностью заполнится, аккумулятор будет заряжен.
- Если вы заряжаете вapoайзер CAP PRO в выключенном состоянии, иконка  заполняемой батареи будет видна. Когда она заполнится полностью, аккумулятор будет заряжен.
- Не используйте вapoайзер CAP PRO во время зарядки, это повредит устройство.
- Во избежание перегрева устройства, не оставляйте его заряжаться на ночь.
- Пользуйтесь только зарядными устройствами, идущими в комплекте. Не используйте поврежденное зарядное устройство вapoайзера CAP PRO, пользуйтесь только зарядными устройствами от компании Flowermate Technology. Иные зарядные устройства могут выдавать неправильное напряжение, что может привести к возгоранию.

## **ФУНКЦИЯ ПАМЯТИ**

Устройство обладает функцией памяти. Перед выключением устройство запоминает последние настройки. При следующем включении устройства отобразятся последние использованные вами настройки.

## **ПРЕДУПРЕЖДЕНИЯ**

- Не роняйте, не деформируйте, не сгибайте, не раздавливайте, не прокалывайте, не поджигайте, не рвите, не раскрашивайте вапорайзер CAP PRO, а также не помещайте его в микроволновую печь, и не вставляйте в него посторонние предметы.
- Не пытайтесь самостоятельно чинить или модифицировать вапорайзер CAP PRO.
- Обращайтесь осторожно с вапорайзером CAP PRO, во время работы участки вокруг нагревательной камеры могут очень сильно нагреваться. Избегайте контакта с нагревательной камерой, когда она нагрета. Не оставляйте включенное устройство, а также не остывшее устройство без присмотра.
- Несоблюдение вышеописанных правил отменяет действие гарантии на изделия компании Flowermate Technology.
- Все устройства компании Flowermate Technology предназначены для использования только совершеннолетними. Храните эту инструкцию в надежном месте для дальнейшего обращения к ней.

## **ПРЕДУПРЕЖДЕНИЕ**

Это устройство разработано для лиц, практикующих ароматерапию и должно быть использовано с сухими субстанциями, как это указано. Устройство не предназначено для использования с незаконными веществами.

## **ОПАСНОСТЬ БЛОКИРОВАНИЯ ДЫХАТЕЛЬНЫХ ПУТЕЙ**

В вапорайзере CAP PRO используются мелкие детали, которые могут стать причиной блокировки дыхательных путей у детей. Пожалуйста, храните устройство в недоступном для детей месте.

## **ГАРАНТИЯ**

### **ОГРАНИЧЕННАЯ ДВУХЛЕТНЯЯ ГАРАНТИЯ**

ООО Flowermate Technology гарантирует отсутствие дефектов в материалах и отсутствие дефектов сборки, а также нормальную работу устройства в течение двух (2) лет с даты покупки его первым покупателем при условии нормального использования. Для обслуживания по гарантии необходимо предоставить оригинал чека. Ограниченная двумя (2) годами гарантия распространяется на электронику, керамическую нагревательную камеру, структурную целостность и дополнительные части. Гарантия на аккумулятор составляет девяносто (90) дней.

Если некий дефект проявит себя в течение гарантийного периода, и будет предъявлена претензия, ООО Flowermate Technology оставляет за собой право в пределах действующих законов:

- Исправить этот дефект
- Заменить изделие таким же или эквивалентным с предоставлением новой гарантии или

### **ИСКЛЮЧЕНИЯ И ОГРАНИЧЕНИЯ**

Ограниченная гарантия распространяется только на изделия ООО Flowermate Technology, которые можно четко отличить по маркировке ООО Flowermate Technology, нанесенной на устройство. Гарантия не распространяется на изделия других компаний. Данная гарантия не распространяется на:

1) Случайные повреждения, причиненные устройству, повреждения вследствие грубого или неправильного использования устройства, повреждения вследствие наводнения, пожара, землетрясения, нападения пиратов и на другие повреждения посредством внешних сил.

2) Повреждения возникшие вследствие использования устройства вразрез с инструкцией ООО Flowermate Technology.

3) Устройство или его части, которые были модифицированы без письменного на то разрешения ООО Flowermate Technology.

4) Косметические повреждения, которые включают в себя, но не ограничиваются лишь повреждениями вследствие воздействия зубов, царапинами, трещинами и разломами в пластике.

Эта гарантия действительна только для первого покупателя и не передается при перепродаже устройства. Гарантия ООО Flowermate Technology распространяется лишь на устройства, купленные непосредственно у ООО Flowermate Technology или у их официальных представителей.

Чтобы узнать больше об официальных представителях и дополнительных деталях гарантии, пожалуйста, посетите сайт [www.flowermate.com](http://www.flowermate.com)